

СТЪПКА ПО СТЪПКА

РАБОТА В GOOGLE CLASSROOM

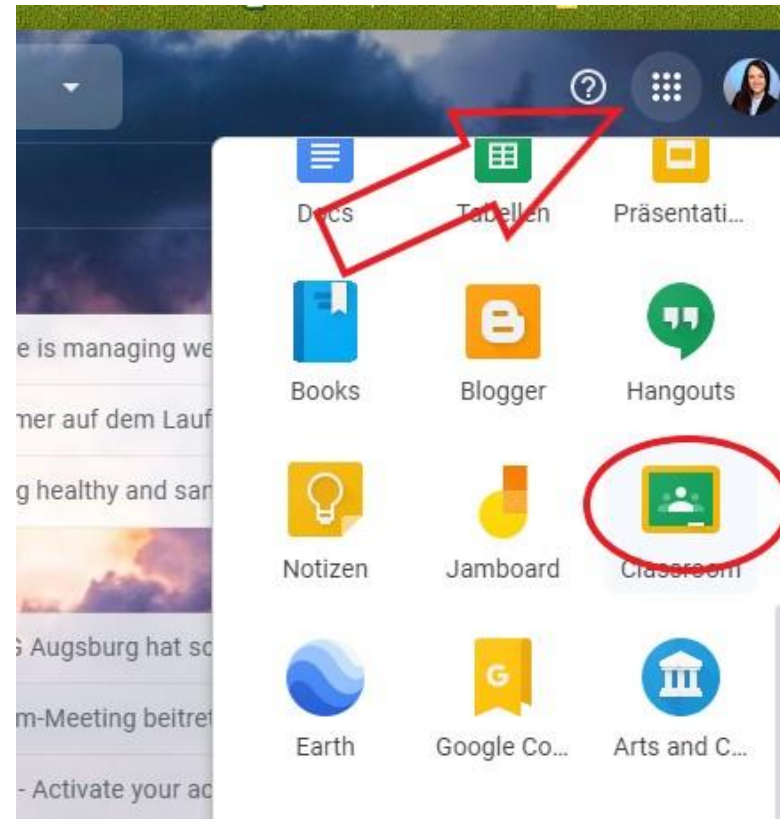
ВЛИЗАНЕ В ПРИЛОЖЕНИЕТО CLASSROOM

ОТ КОМПЮТЪР (PC, Notebook etc.)

1. Влезте в личния си G-Mail профил и приемете поканата от учителя Ви.
2. Кликнете върху символа с 3x3 точки.
3. Скролнете най-долу до CLASSROOM и кликнете върху символа. Изчакайте да се зареди приложението.
4. Ако е нужно, въведете още веднъж паролата си от G-Mail.

ОТ SMARTPHONE/TABLET (Android)

- Изтеглете и инсталирайте приложението Classroom безплатно от Play Store



ПРЕГЛЕД НА РАБОТНИТЕ ЗАДАЧИ

1. Влезте в раздел РАБОТА В КЛАС
2. Кликнете горе вляво върху ПРЕГЛЕД НА РАБОТАТА МИ. Изчакайте да се зареди!

The screenshot shows the 'Работа в клас' (Work in Class) interface. At the top left, there is a menu icon and the text 'ПЪРВИ КЛАС'. In the top navigation bar, there are three tabs: 'Поток', 'Работа в клас', and 'Хора'. The 'Работа в клас' tab is active. Below the navigation bar, there are three buttons: 'Преглед на работата ви' (circled in red), 'Google Календар', and 'Папка в Диск за курса'. On the left side, there is a sidebar with the heading 'Всички теми' and a list of topics: 'Буква Ч (28.03 - 04...', 'Букви Г и К (21.03 -...', and 'Буква Ч (28.03 - 04.04)'. The main content area displays the selected topic 'Буква Ч (28.03 - 04.04)' with a list of tasks. Each task row includes an icon, a title, and a status or deadline.

Икона	Заглавие	Статус / Краен срок
📄	Звук и буква Ч	Публикувано на 28.03
❓	На коя друга буква от българската азбука...	Краен срок: 29.03, 23:59
❓	Как пишем на немски език звука Ч, с коя/к...	Краен срок: 4.04, 23:59
📄	Буква Ч	Публикувано на 28.03
📄	Буква Ч	Публикувано на 28.03
📄	Песента на чучулигата	Редактирано: 28.03
📄	Чайниче	Редактирано: 28.03
📄	Буква ч	Публикувано на 28.03
📄	Умалителна форма	Няма крайна дата

3. Разгледайте ограденото на следния скрийншот: върху тези информации трябва да внимавате винаги. Тя се променя постоянно според корекциите на учителя Ви!

- **ВЪЗЛОЖЕНО** = ново задание за изпълнение в определен краен срок
- **ЛИПСВА** = неизпълнено задание в определения краен срок
- **ПРЕДАДЕНИ** = предадено задание със закъснение спрямо определения краен срок
- **АКО** учителят е преценил да зададе точкова оценка на отделните задания, можете да видите резултатите си в графа „ВЪРНАТИ С ОЦЕНКА“. Броят на точките, които са Ви присъдени, се вижда горе вдясно (*липсва на картинката тук!*)

≡ ПЪРВИ КЛАС



BG Augsburg

Име	Краен срок	
Умалителна форма	Д--	Възложено
Как пишем на немски език звука Ч, с коя/кои букви?	4.04, 23:59	Възложено
На коя друга буква от българската азбука прилича ръкописн...	29.03, 23:59	Липсва
Буквите Г и К	28.03	Липсва
Какво виждаш на картинката?	28.03, 23:59	Предадени Готово, закъсняло
Буква Г	28.03	Липсва
Звук и буква Г	28.03, 23:59	Липсва
Буква Г	28.03, 23:59	Липсва

Филтри

- Възложено
- Върнати с оценка
- Липсва

ИЗПЪЛНЕНИЕ НА ЗАДАЧИТЕ

1. В раздел „ПРЕГЛЕД НА РАБОТАТА МИ“ кликнете върху ВЪЗЛОЖЕНО, за да пристъпите към решение на новото задание.
2. Кликнете върху ПРЕГЛЕД НА ПОДРОБНОСТИТЕ

Profile: BG Augsburg

Име	Краен срок	
Умалителна форма	Няма крайна д...	Възложено
Как пишем на немски език звука Ч, с коя/кои букви?	4.04, 23:59	Възложено 1
Не сте отговорили на този въпрос		
ПРЕГЛЕД НА ПОДРОБНОСТИТЕ 2		
На коя друга буква от българската азбука прилича ръкописн...	29.03, 23:59	Липсва
Буквите Г и К	28.03	Липсва
Какво виждаш на картинката?	28.03, 23:59	Предадени Готово, закъснело

3. Попълнете отговора на зададения въпрос горе вдясно.

НЕ ЗАБРАВЯЙТЕ ДА КЛИКНЕТЕ ВЪРХУ „ПРЕДАВАНЕ“!!!

≡ ПЪРВИ КЛАС

☰ BG

Краен срок: 4.04, 23:59

Как пишем на немски език звука Ч, с коя/кои букви?

БУ Христо Ботев Аугсбург 28.03 (Редактирано: 28.03)

Вашият отговор Възложено

С буквите T S C H

Предаване

Частни коментари

Добавете коментар за курса...

Добавяне на частен ком.

Краен срок: 4.04, 23:59

Как пишем на немски език звука Ч, с коя/кои букви?

БУ Христо Ботев Аугсбург 28.03 (Редактирано: 28.03)

Вашият отговор Възложено

С буквите TSCH

Предаване

Частни коментари

Добавете коментар за курса...

Добавяне на частен ком.

Да се изпрати ли отговорът?

След като изпратите отговора си, няма да можете да го промените

Отказ **Предаване**

4. Ако искате да сравните отговорите си с тези на съучениците си, кликнете върху преглед на отговорите. Там имате възможност и за коментиране на отговорите им.

The screenshot displays a user interface for a course. At the top left, there is a menu icon and the text "ПЪРВИ КЛАС". In the center, there are two tabs: "Вашият отговор" (Your answer) and "Отговори на съучениците" (Answers from classmates). At the top right, there is a grid icon and a circular logo with "BG".

The main content area shows a question: "Как пишем на немски език звука Ч, с коя/кои букви?" (How do we write the German sound Ч, with which/which letters?). Above the question, it says "Краен срок: 4.04, 23:59" (Deadline: 4.04, 23:59). Below the question, the user's name "БУ Христо Ботев Аугсбург" and the date "28.03 (Редактирано: 28.03)" are visible.

Below the question, there is a section for "Коментари за курса" (Course comments) with a text input field and a submit button.

On the right side, there is a sidebar with several options: "Вашият отговор" (Your answer), "Предадени" (Submitted), "С буквите TSCH" (With the letters TSCH), "Преглед на отговорите на съучениците" (Review answers from classmates), "Отговор" (Answer), and "Частни коментари" (Private comments). The option "Преглед на отговорите на съучениците" is highlighted with a red circle.

КАК ДА ПРИКАЧА СНИМКА НА ДОМАШНОТО СИ

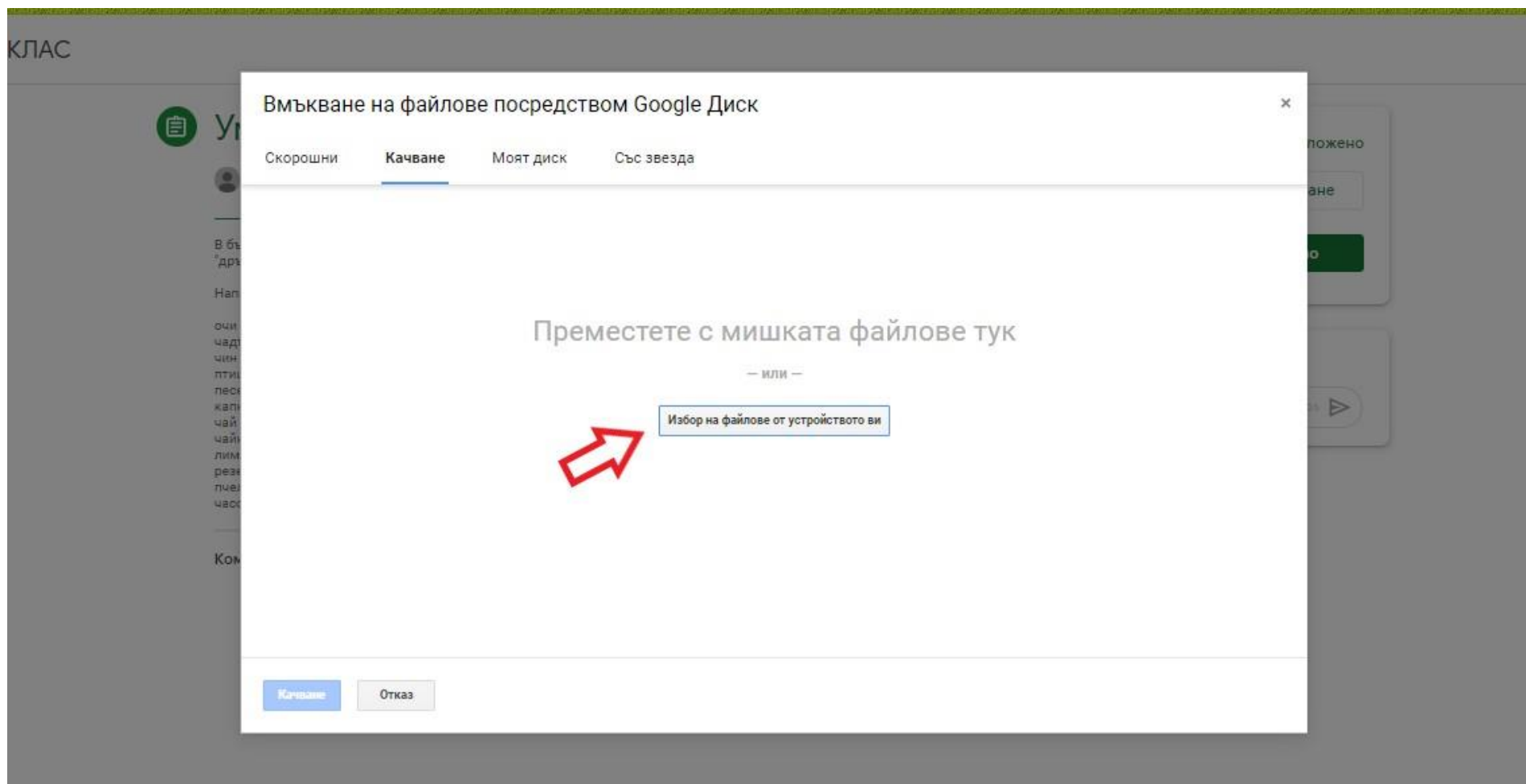
1. Кликнете върху заданието, което искате да направите.
2. Кликнете върху **ДОБАВЯНЕ ИЛИ СЪЗДАВАНЕ**
3. Изберете от падащото меню **ФАЙЛ**

≡ ПЪРВИ КЛАС

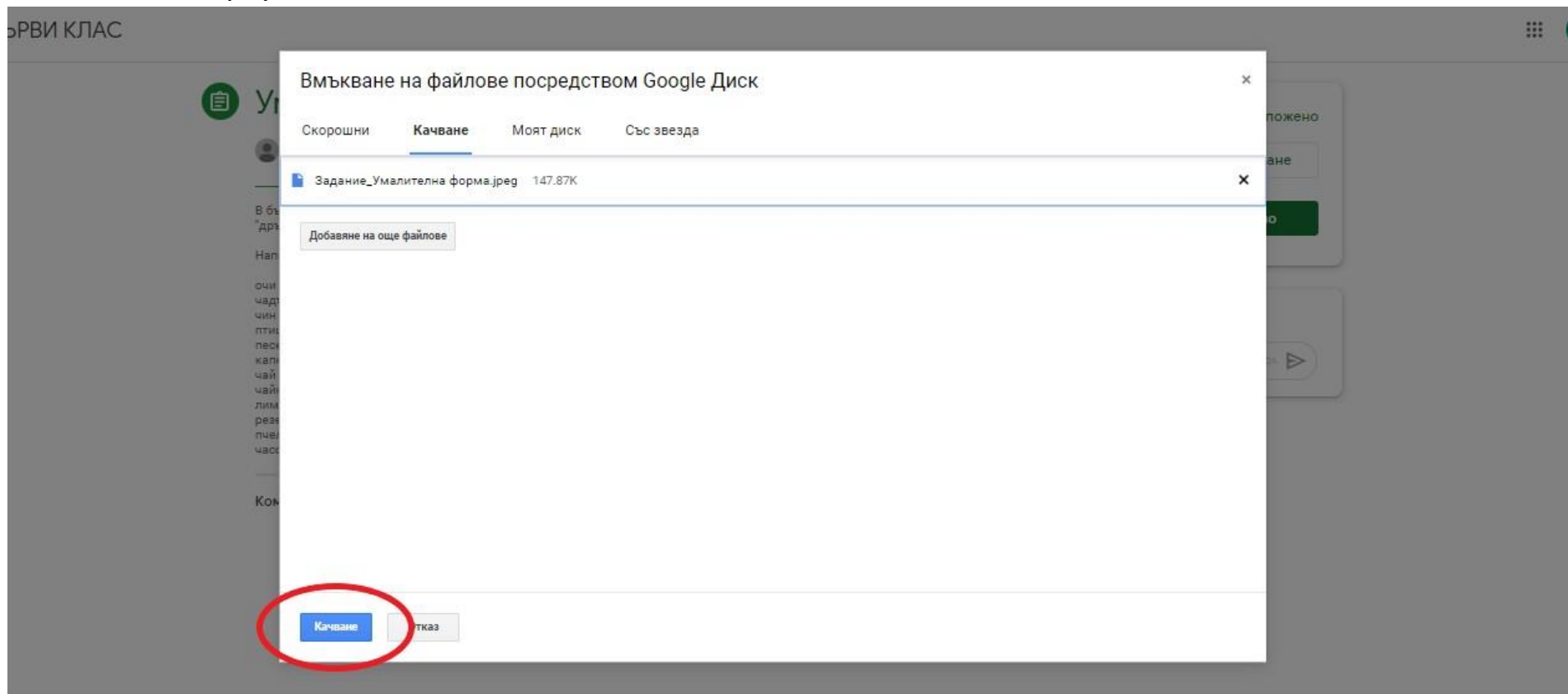


The screenshot shows a task page in a learning management system. The task title is "Умалителна форма" (Diminutive form) by user "БУ Христо Ботев Аугсбург" on 28.03. The task content includes a text prompt: "В българския език можем да променяме някои думи в т.нар. умалителна форма. От 'слънце' става 'слънчо', от 'дърво' става 'дръвче' и т.н. Напиши тук и в тетрадката си УМАЛИТЕЛНАТА форма на следните думи:" followed by a list of words: "очи -", "чадър -", "чин -", "птица -", "песен -", "капка -", "чай -", "чайник -", "лимон -", "резен -", "пчела -", "часовник -". Below the text is a comment section titled "Коментари за курса" with a text input field and a submit button. On the right side, a dropdown menu is open, showing options for "Вашата работа" (Your work) and "Създаване" (Creation). The "Вашата работа" section includes a "+ Добавяне или създаване" button, "Google Диск", "Връзка", and "Файл" (highlighted with a red circle). The "Създаване" section includes "Документи", "Презентации", "Таблицы", and "Чертежи". A red arrow points from the "Файл" option to the task content area.

4. Изберете от устройството си снимката (*моля снимки в JPEG формат само!*), която искате да качите. Изчакайте!



5. Кликнете върху качване. Изчакайте.



6. Винаги се уверявайте, че сте натиснали **ПРЕДАВАНЕ!**

The screenshot shows a web interface for a course titled "ПЪРВИ КЛАС" (First Grade). The main content area is titled "Умалителна форма" (Diminutive form) and is authored by "БУ Христо Ботев Аугсбург" (B. Hristo Botev Augsburg) on "28.03". The text explains that in Bulgarian, some words have diminutive forms, such as "слънце" (sun) becoming "слънчо" (sun) and "дърво" (tree) becoming "дръвче" (sapling). It asks the user to write the diminutive forms for a list of words: очи (eyes), чадър (umbrella), чин (table), птица (bird), песен (song), калка (shoe), чай (tea), чайник (teapot), лимон (lemon), резен (slice), пчела (bee), and часовник (clock).

On the right side, there is a "Ваша работа" (Your work) section with a "Възложено" (Assigned) status. It shows a task named "Задание_Умалит..." (Task_Diminutive...) with an "Изображение" (Image) icon. Below the task is a "+ Добавяне или създаване" (Add or create) button and a prominent green "Предаване" (Submit) button.

A white dialog box titled "Предаване" (Submit) is overlaid on the bottom right. It contains the text: "Когато сте готови да изпратите всички файлове за тази домашна работа, не забравяйте да я предадете." (When you are ready to submit all files for this homework, do not forget to submit it.) and a blue "разбрах" (I understand) button.

7. Под прикачената снимка имате място и за писане на **КОМЕНТАР** към Вашата работа.

ВНИМАНИЕ! Трябва да кликнете върху символа за пращане на коментара!!

ПЪРВИ КЛАС



The screenshot shows a lesson page for 'Умалителна форма' (Diminutive form) by 'БУ Христо Ботев Аугсбург' (28.03). The main content area contains a text-based assignment: 'В българския език можем да променяме някои думи в т.нар. умалителна форма. От "олънце" става "олънчо", от "дърво" става "дръвче" и т.н. Напиши тук и в тетрадката си УМАЛИТЕЛНАТА форма на следните думи: очи - чадър - чин - птица - песен - капка - чай - чайник - лимон - резен - пчела - часовник -'. Below the text is a 'Коментари за курса' (Course comments) section with a text input field and a submit button. On the right side, there are two panels: 'Вашата работа' (Your work) and 'Частни коментари' (Private comments). The 'Вашата работа' panel shows a task card 'Задание_Умалит...' with an image icon and a 'Предаване' (Submit) button circled in red. The 'Частни коментари' panel shows a comment box with the text 'очички, чадърче, чинче, птиче, песничка, капчица, чайче, чайниче, лимонче, резенче, пчеличка, часовниче|' and a submit button circled in red.